


わくわく1年生

早通小学校 1学年だより


令和5年7月21日(金)

NO. 16(夏休み号)



～夏休みがやってきます!～

夏休み



入学してから4か月が経ちました。子どもたちは、すっかり学校生活に慣れ、友達も増えました。ひらがなの学習を終え、たし算やひき算をしたり、あさがおを育てたり等、様々なことに挑戦し、充実した毎日を過ごしてきました。それぞれに成長の見られた4か月であったと思います。

さあ、いよいよ明日から夏休みです!今年の夏も、感染症や熱中症に気を付けながら、たくさん遊び、自分の好きなことに取り組んで、思い出に残る楽しい休みにしてほしいと思います。8月28日に、元気いっぱいの子どもたちと会えることを楽しみにしています。

夏休み前に持ち帰る物

クレパスとクーピーのり

*点検や補充等、お願いします。

*点検をお願いします。新しく買う場合は、同じようなスティックのりをご用意ください。

歯磨きセット

*歯ブラシの状態のチェックをお願いします。

体育着と赤白帽子

*名札やゴム紐の長さの点検をお願いします。

内履き

*洗ったり、サイズのチェックをしたりしてください。

給食当番のエプロン

*洗濯をして夏休み明けに持たせてください。

計算カードセット

*夏休みの宿題として使うのは、「たしざん(1)」、「ひきざん(1)」です。①順番→②ばらばらの順に練習します。


図書館から借りた本5冊

*夏休み中の図書館開放については、図書館からのおたよりをご確認ください。

タブレット端末(iPad)

*アプリは、1日15分です。電子図書館は時間制限がありませんが、メディア時間1日2時間以内を守って、利用してほしいです。

夏休みの生活について



先日配付した「早通小 夏休み良い子の暮らし」をご覧になり、よりよい休みを過ごせるようご家庭で話し合ってください。特に次の点について、学校でも重点的に指導しました。

- ◎ 交通ルールを守り、正しく自転車に乗ったり、一時停止で安全を確認したりします。
- ◎ いつも不審者に気を付けて行動します。
- ◎ 出掛ける時は、「だれと、どこへ、何をしに、いつもどるか」を家の人に言っていきます。
- ◎ 「早寝・早起き・朝ごはん」を毎日守ります。
- ◎ iPadの使用については、きまりを守り、勝手なことをしません。
- ◎ 規則正しい生活を心掛け、学習は毎日決まった時間にやります。

夏休みの宿題

*「夏休みの宿題袋」を、本日、持ち帰りました。ご確認ください。

- 1 「夏休みの完成」…答えも配ります。おうちの方に丸付けをお願いします。直しもさせていただきます。算数「**4**なんばんめ」と「**11****12**ちがいはいくつ」はまだ学習していませんが、できるようならやってもよいです。国語は、全ページできます。
- 2 「チャレンジひらがな・けいさん」…答えも配ります。おうちの方に丸付けをお願いします。直しもさせていただきます。
- 3 音読・計算・お手伝いがんばりカード…毎日やったことをがんばりカードに書きます。
 - 音読は、国語の教科書から読むところを決めます。学習していないところでもよいです。1日に1つのところを3回以上読みます。
 - 計算カードは、たしざん(1)、ひきざん(1)のどちらかを毎日1回以上練習します。「順番」でできるようになったら、おうちの人にテストをしてもらい、合格したらカードを「ばらばら」にして練習します。「ばらばら」もできるようになったら、おうちの人にテストをしてもらいます。
 - お手伝いは、お子さんと相談して、毎日できるお手伝いを1つ決めて取り組ませてください。お手伝いが決まりましたら、がんばりカードの一番上に記入させてください。
- 4 絵日記「なつのおもいで」(1枚)
- 5 あさがお観察カード(2回) やる日: 8/2(水)と8/16(水)



<あさがお観察カード 提出の流れ>

① 「ロイロノート」→「せいかつ」→「あさがおのかんさつ」を開き、カメラ機能を使って、あさがおの写真を1枚撮る。



② 「テキスト」からカードを選び、日付と観察したこと(3文程度)を文字で入力する。カードと写真を矢印でつなぐ。(お手本を送付してありますので、参考にしてください。)



③ 提出箱に提出する。「ていしゅつ」の上にカードを移動し、赤色が付いている提出箱をタップすると提出される。




④ 担任から○を付けて返却する。

※ やり方は練習済みですが、提出の仕方が分からなかったら、夏休み明けに確認しますので提出しなくても大丈夫です。

- 6 はみがきカレンダー…iPadのNumbersのアプリを使って、毎日朝昼晩の3回入力します。みがいたら「1」、みがけなかったら「0」を入力します。
- 7 はがき(暑中見舞い)…学校宛、担任に書きます。
- 8 読書5冊以上
- 9 自由課題…絵、工作、計算やひらがなの練習、生き物や植物の観察、絵日記、各種コンクール等

宿題袋の中に、自由研究や絵日記の書き方を紹介しているプリントが入っています。参考にしてください。絵日記「なつのおもいで」は、そのプリントに書きます。


暑中見舞いを書こう！



夏休みの宿題の1つに暑中見舞いを書く活動があります。今日、パンフレットとはがき、宛名書きシートを宿題袋の中に入れて持ち帰りました。宛名は学校で書きましたので（早通小学校・担任宛），あとは，表書きの自分の住所と，裏面を書いて，ポストに投函してください。

1年生にとって，はがきを書いて投函することは難しいことです。ぜひ投函するところまで見てあげてください。担任からは，タブレット（iPad）で暑中見舞いを出します。

夏休み明け 8月28日（月）の予定



<予定> ・普通登校 ・3時間で下校，給食なし ・下校時刻 11時35分

・全校朝会 <1時間目> 学級活動 <2時間目> 国語 <3時間目> 算数

<持ち物> ＊ハンカチ・ティッシュ・名札を忘れずに！

- | | | |
|---|---|---------------------------------|
| <input type="checkbox"/> 夏休みの宿題袋（宿題の1～4を入れる。） | <input type="checkbox"/> 自由課題 | <input type="checkbox"/> 筆箱・下敷き |
| <input type="checkbox"/> ぞうきん2枚（記名をしない） | <input type="checkbox"/> 内履き | <input type="checkbox"/> 図書館の本 |
| <input type="checkbox"/> 連絡帳・連絡袋 | <input type="checkbox"/> 国語 | <input type="checkbox"/> 算数 |
| <input type="checkbox"/> 歯磨きセット（29日から給食が始まります。） | <input type="checkbox"/> 給食エプロン（給食当番だった人） | |
| <input type="checkbox"/> タブレット端末（iPad） | | |

～お知らせとお願い～



- ☆ 29日（火）は，4時間授業，給食開始です。30日（水）から通常の5時間授業になります。30日は，発育測定があります。
- ☆ 先日ご注文いただいた鍵盤ハーモニカは，夏休み中に届く予定です。したがって，夏休み明けの28日（月）に持ち帰ります。持ち帰りましたらケースや中の道具全てに記名をし，9月4日（金）までに持たせてください。おうちにある鍵盤ハーモニカを使う人も4日までに持たせてください。
- ☆ iPadの充電が家でできないご家庭に学校から充電器を貸し出します。この充電器は，必要であれば1年間貸し出します。番号を付けてありますので，確実に年度末に返却できるよう大切に使用してください。必要がなくなりましたら，学校へ返却してください。夏休みに入りますが，借りたいという要望がありましたら，学校へ連絡してから取りに来てください。
- ☆ あさがおの鉢，水やり用のペットボトル，受け皿は，夏休みが終わりましたら，9月4日（月）までに学校に持ってきてください。ペットボトルは，かなりへこんでいるものがありますので，使いにくいようでしたら新しいものを持たせてもらえるとありがたいです。
- ☆ 夏休み中は，国語と算数の教科書・ノートを持ち帰ります。国語の教科書は毎日の音読に，算数の教科書は復習や予習にご使用ください。ノートは，今までの学習の成果をご覧になったり，自主学習をする時に使っていただいて構いません。計算ドリルと2回目ノートも持ち帰ります。自主学習で取り組みたいときは，2回目ノートに書くようにしてください。夏休みにやったところは，3回目としてカウントします。